



# Přihlášení ve Vašem PC/notebooku

- Po rozkliknutí ikony Office se můžete přihlásit přímo ve Vašem PC.
- Poté zadáte své uživatelské jméno a heslo:
  - uživatelské jméno:  
jméno.příjmení@gymnaziumkrnov.cz
- Následně budete mít přístup ke všem aplikacím.



# Aplikace, které jsou v nabídce

Vytvořit novou

Outlook OneDrive Word Excel PowerPoint OneNote SharePoint Teams Class Notebook Sway

Forms Všechny aplikace

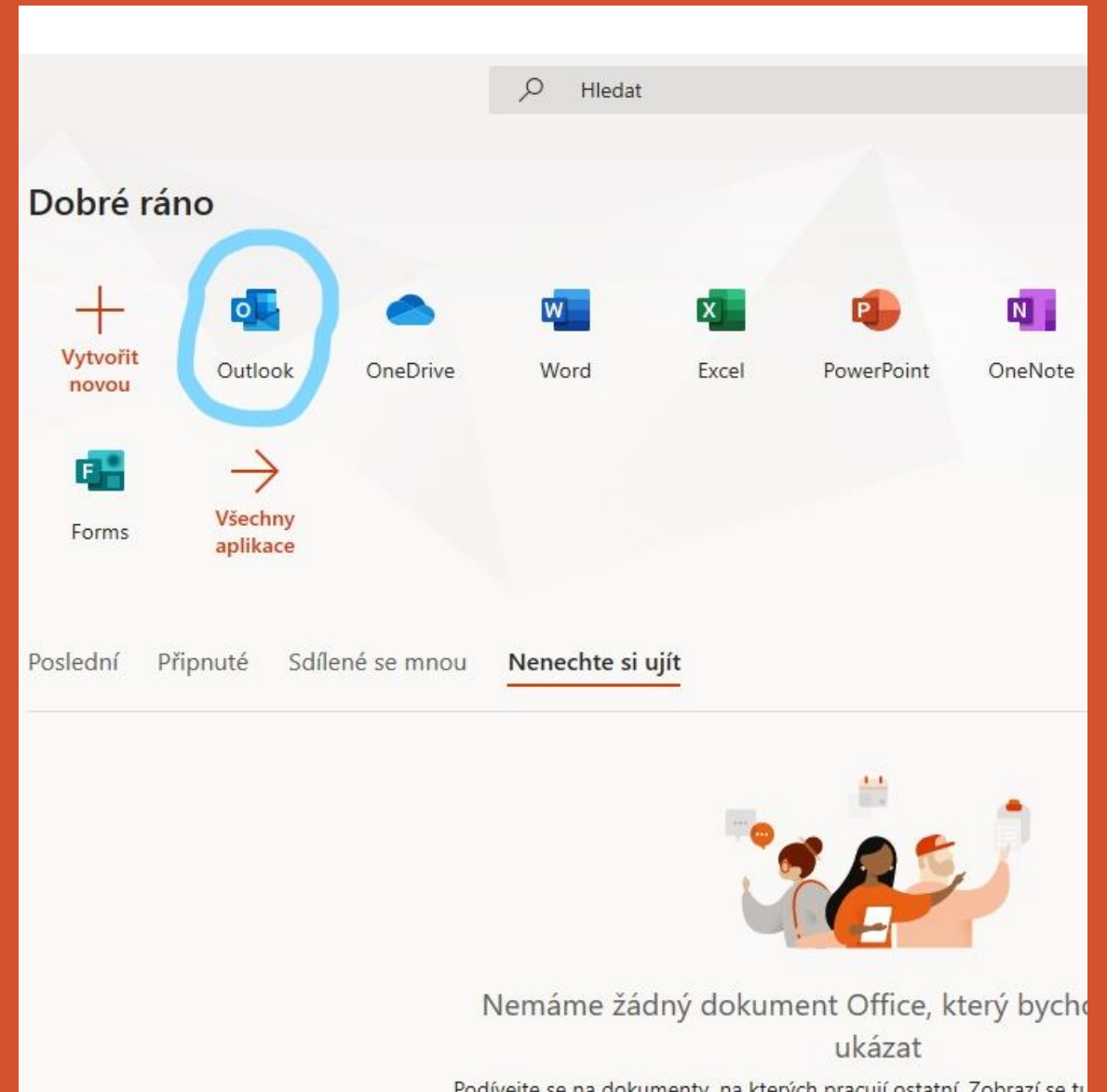
Poslední Připnuté Sdílené se mnou Nenechte si ujít ↑ Nahrát a otevřít...

Nemáme žádný dokument Office, který bychom vám mohli ukázat

Podívejte se na dokumenty, na kterých pracují ostatní. Zobrazí se tu jenom dokumenty, ke

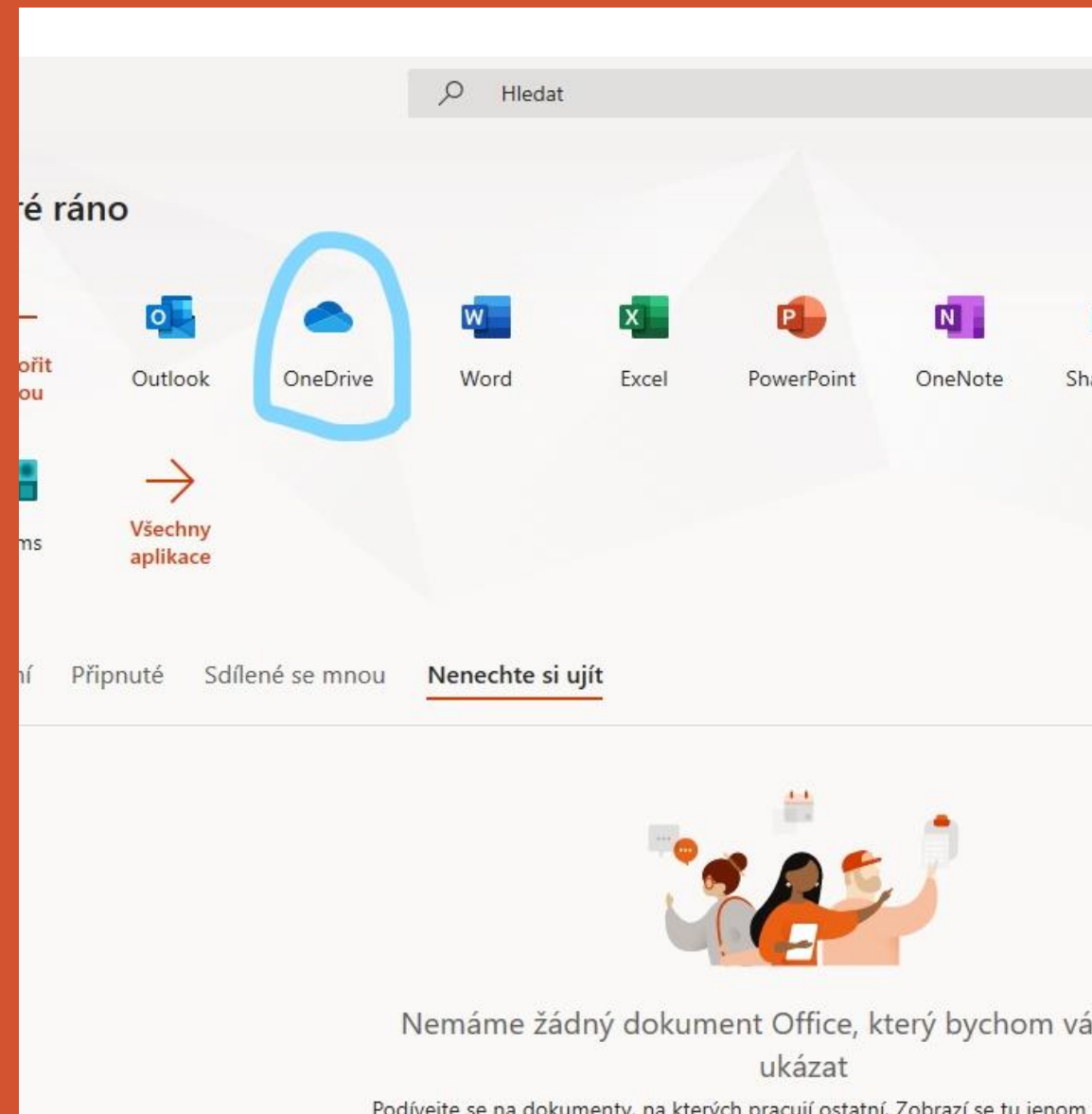
# Outlook

- Aplikace Outlook funguje jako Váš školní e-mail.
- Adresa Vašeho školního e-mailu:  
jméno.příjmení@gymnaziumkrnov.cz  
(např. josef.novak@gymnaziumkrnov.cz)
- Outlook má stejné funkce jako klasický e-mail.
- Usnadní Vám komunikaci – budete mít vše na jednom místě.
- Aplikace je možné si stáhnout do mobilu.
- Outlook mají samozřejmě i Vaši vyučující.



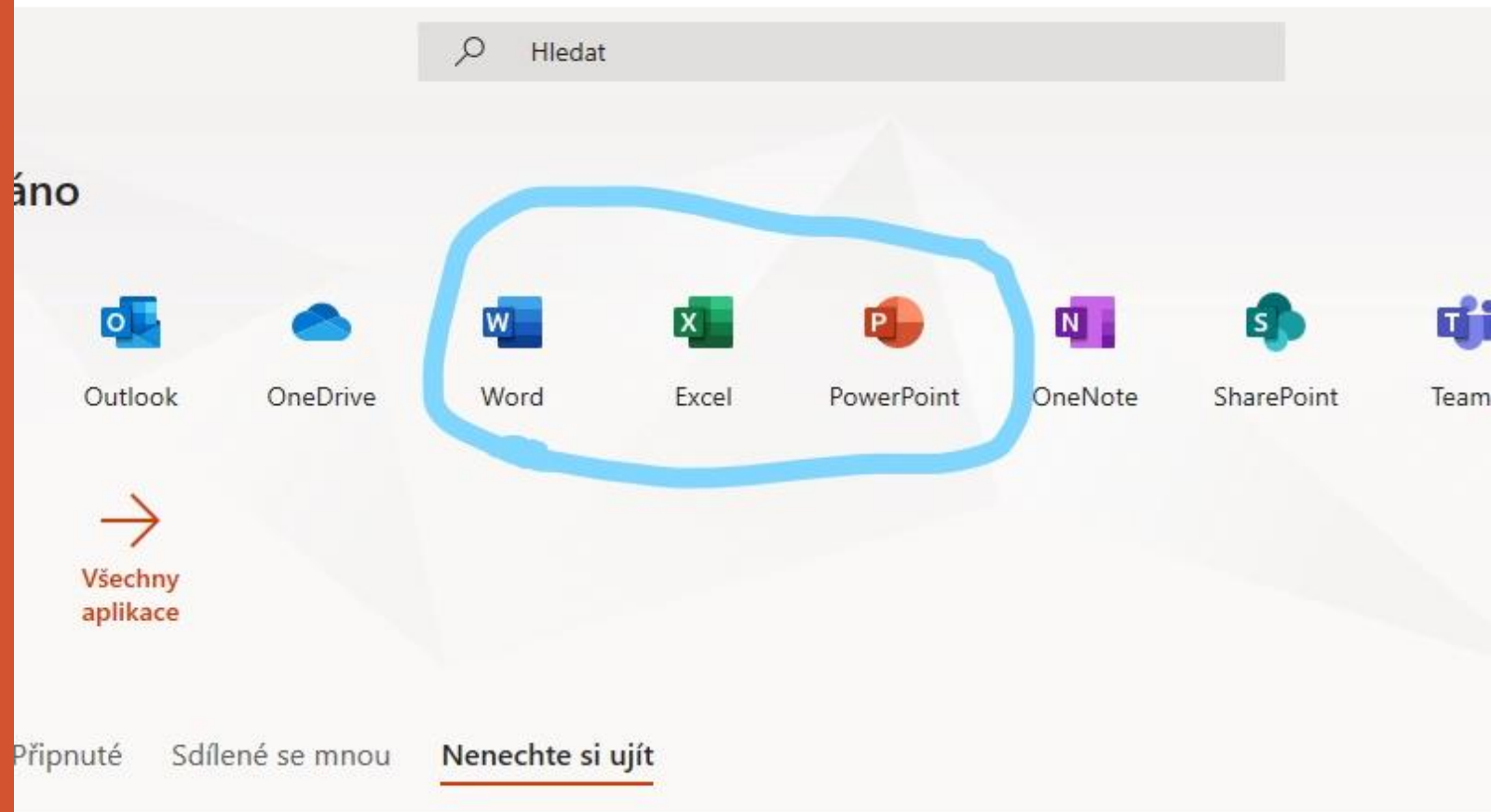
# OneDrive

- Tato aplikace funguje jako cloudové uložště (obrovská flashka).
- Soubory máte pořád přístupné odkudkoliv. (Stačí se přihlásit přes internetový prohlížeč či v aplikaci.)
- Aplikaci lze stáhnout do mobilu i do PC.



# Word, Excel a PowerPoint

- Pro Vás známé aplikace.
- Word – tvorba textu
- Excel – tvorba tabulek a grafů
- PowerPoint – tvorba prezentací
  
- Nabízí všechny základní funkce.
  
- Možnost instalace do mobilu.



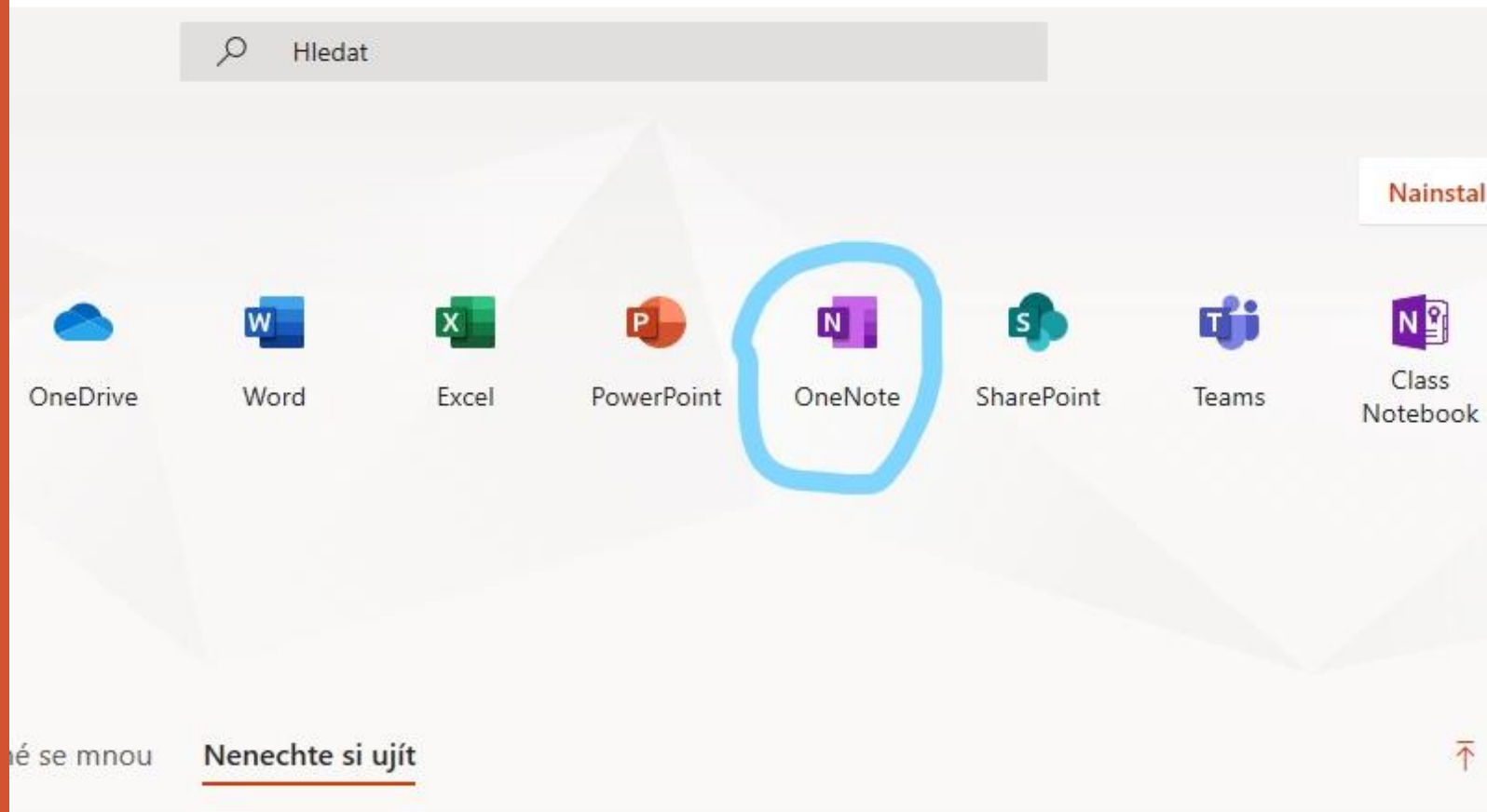
Nemáme žádný dokument Office, který bychom vám mohli ukázat

Podívejte se na dokumenty, na kterých pracují ostatní. Zobrazí se tu jenom dokumenty, ke



# OneNote

- Tato aplikace slouží jako poznámkový blok.
- Poznámky můžete mezi sebou i sdílet.
- Opět je možné si ji naistalovat do mobilu.

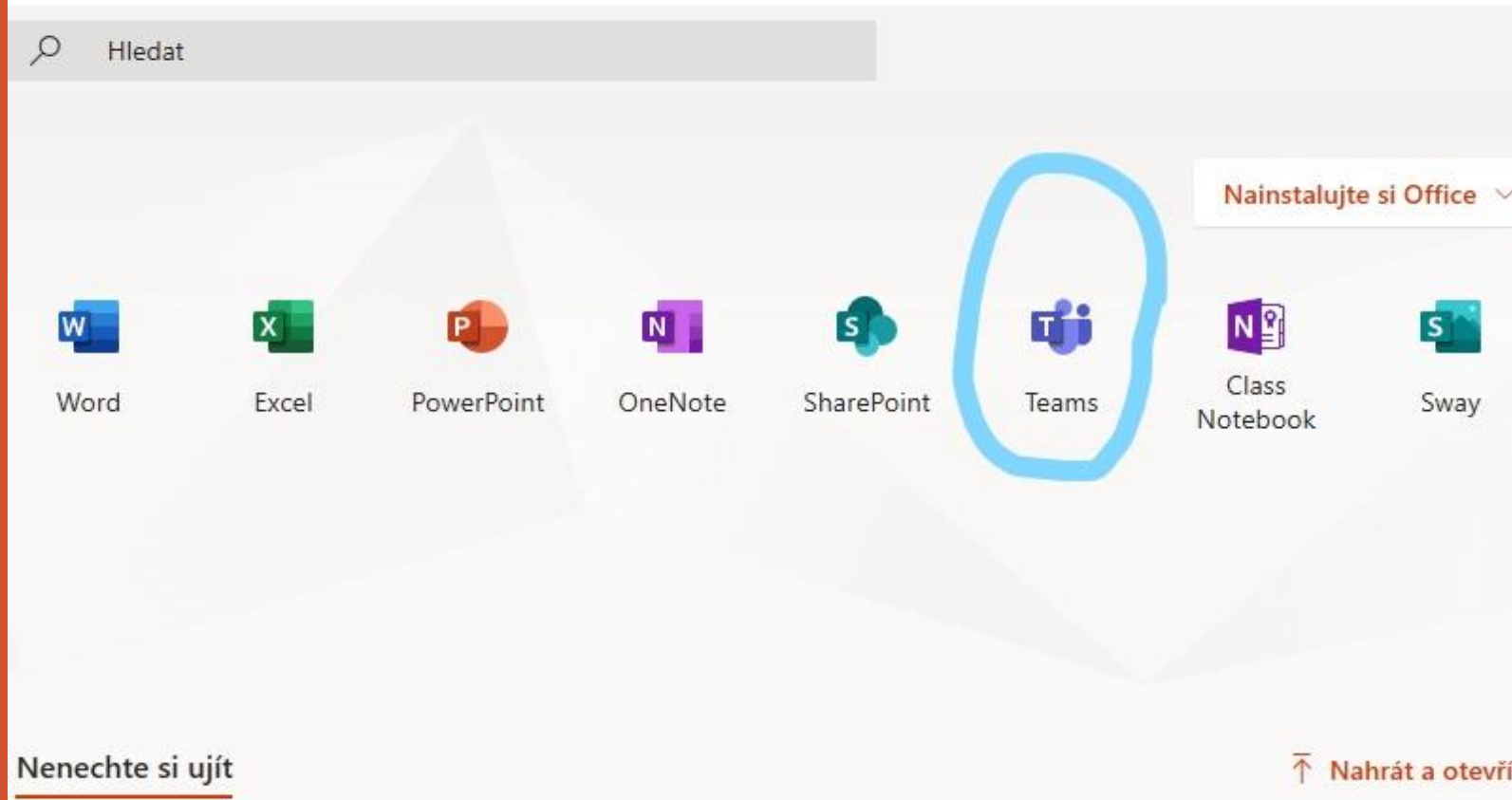


Nemáme žádný dokument Office, který bychom vám mohli ukázat

Podívejte se na dokumenty, na kterých pracují ostatní. Zobrazí se tu jenom dokumenty, ke

# Teams

- Vše potřebné naleznete ve videu!!!  
(video má cca 5 minut)  
<https://www.youtube.com/watch?v=sulwA2dvxD4>
- Slouží jako online třída.
- Všechny informace na jednom místě.
- Instalace do mobilu.



emáme žádný dokument Office, který bychom vám mohli ukázat

vejte se na dokumenty, na kterých pracují ostatní. Zobrazí se tu jenom dokumenty, ke



**Děkujeme, že jste došli až na konec prezentace  
:D**

**Doufáme, že Vám tento návod pomůže při přechodu na Microsoft Office 365, který nám usnadní naše vzdělávání „na dálku“.**

# Zdroje:

- Obrázek na úvodním slidu:

<https://blindrevue.sk/pristupnost-cloudoveho-kancelarskeho-balika-microsoft-office-365-powerpoint/>

- Video:

<https://www.youtube.com/watch?v=sulwA2dvxD4>